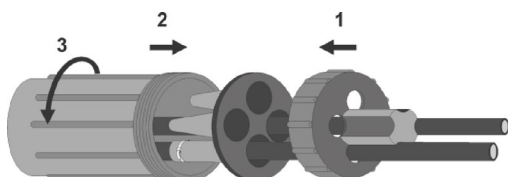


INŠTALAČNÝ MANUÁL

FDM 1, FDM 2

FRIEDL dózická spojka FDM 1,2



FDM 1



FDM 2

- pre telekomunikačné a elektrické napájacie káble do 1000 voltov
- pre jednocudhé in-line aj vetvené spojenia
- pre priamo zakopané a vzduchom vedené káblové spojenia
- pre všetky typy káblov od priemeru 5 do 25 mm
- 4 vstupy, nie sú potrebné žiadne ďalšie nástroje alebo špeciálne zručnosti

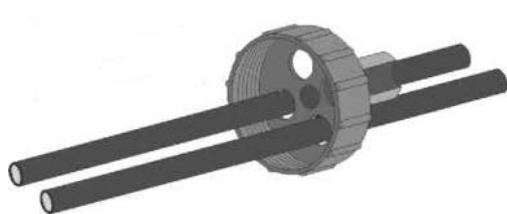
Typ		Balenie
FDM 1	4x \varnothing 5-14 mm	10 ks
FDM 2	4x \varnothing 7-25 mm	6 ks

**ABSOLÚTNE VODOTESNÉ (IP 68) – OPAKOVATEĽNE OTVÁRATEĽNÉ
– UV ODOLNÉ - RÝCHLE - JEDNODUCHÉ- SPOĽAHLIVÉ – CENOVU DOSTUPNÉ**

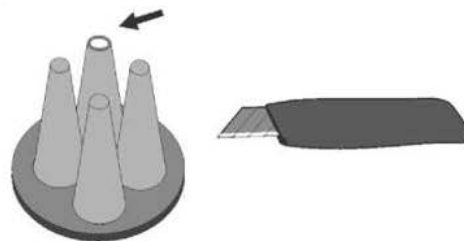
Schválené Rakúskym elektrotechnologickým inštitútom OEVE / VDE (IM 22, IP 68) Používané spoločnosťou Austrian Telecom a mnohými krajinami. Norma EU IEC 60670-22

Spojovacie a vetviace spojky
pre elektrické napájacie a telekomunikačné káble

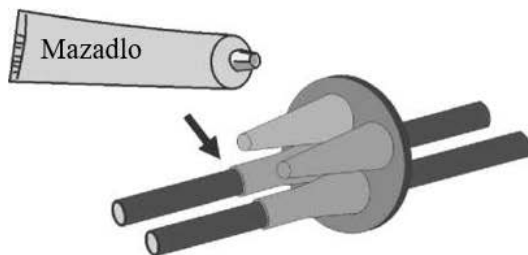
Typy: **FDM1**
FDM2



Krok 1 – očistiť tkaninou

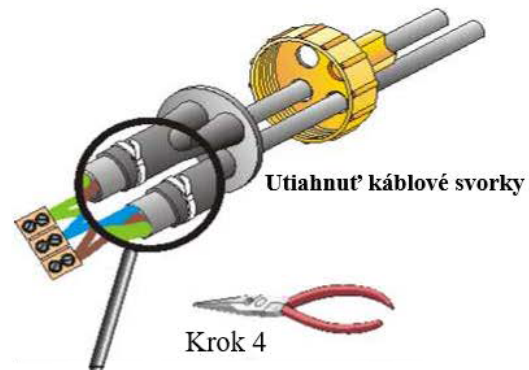


Krok 2 – orezať na ½ priemeru kábla




Pretiahnuť kábel cez otvory

Krok 3



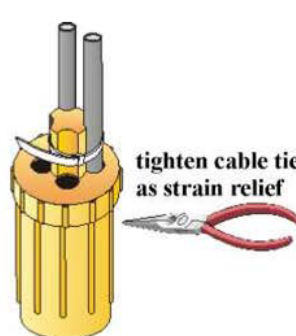
Utiahnuť káblové svorky

Krok 4



Namazať
Veľmi pevne
uzavrieť

Krok 5



tighten cable tie
as strain relief

Krok 6 utiahnuť káblovú svorku
pre odľahčenie ťahu



Voľná montáž:
kryt nadol